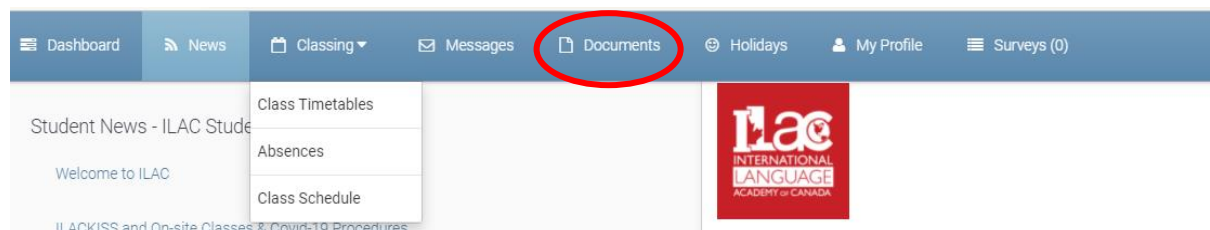


このインストラクションを参考に、Student Portal へ必要書類のアップロード、及び情報の更新を行ってください。

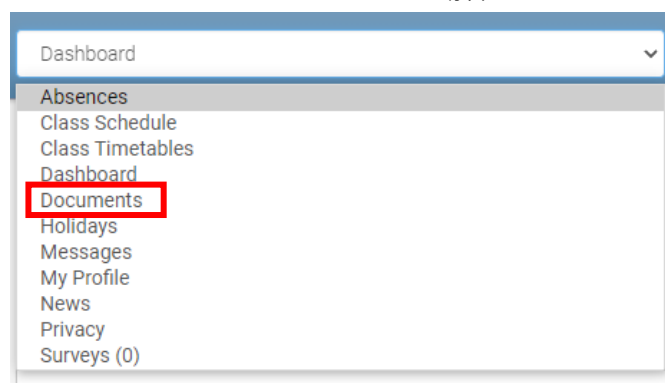
Student Portal に初めてログインする場合は、別途 Student Portal 登録方法ガイドをご参照ください。

1. Student Portal へログインし、Documents のタブをクリック、“Document” を選択してください。

* PC、ノート PC、タブレットからアクセスした場合



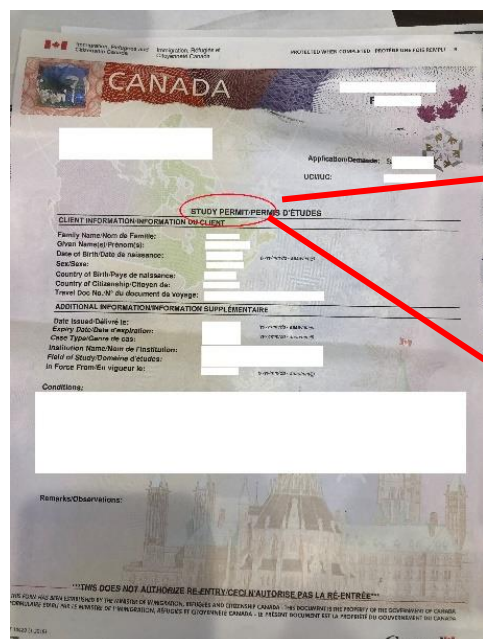
* スマートフォンからアクセスした場合



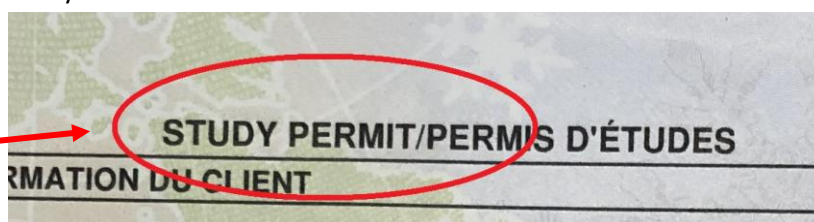
2. カナダ入国時に空港で受け取ったビザをアップロードしてください。

* ビザサンプル

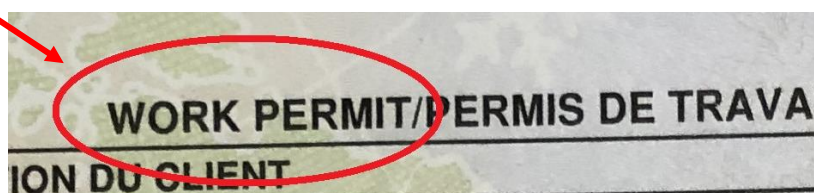
赤丸の部分にビザの種類が記載されています。



Study Permit：学生ビザ

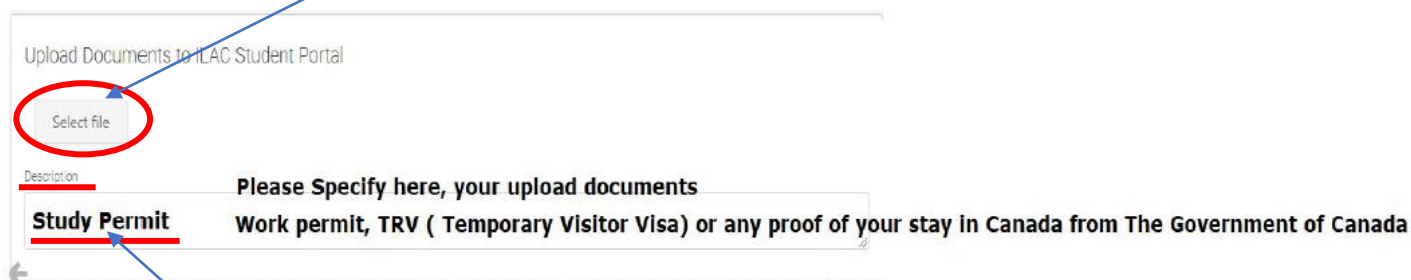


Work Permit：就労ビザ



3. アップロード方法は以下の通りです。

“Select File” をクリックしてアップロードしたい書類を選択してください。



Upload Documents to ILAC Student Portal

Select file

Description

Study Permit

Please Specify here, your upload documents

Work permit, TRV (Temporary Visitor Visa) or any proof of your stay in Canada from The Government of Canada

“Description” に何の書類をアップロードしたのか、ファイル名を記載しましょう。

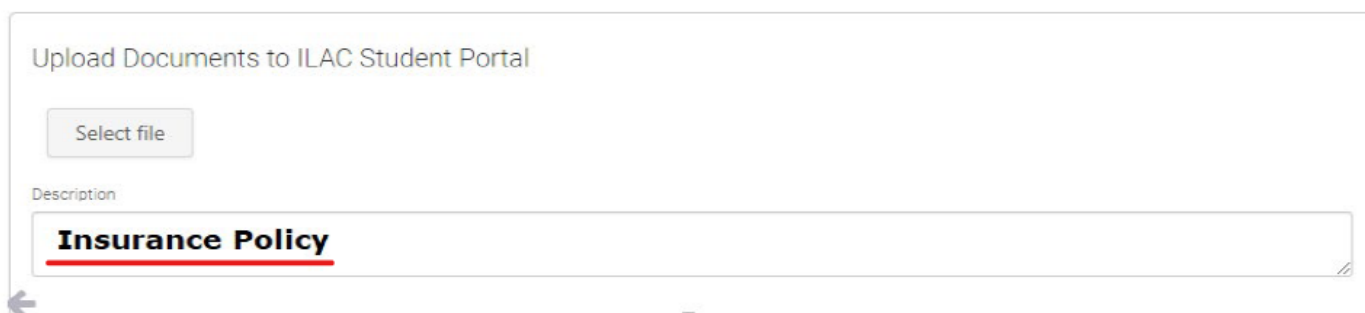
例) Study Permit : 学生ビザ、Work Permit : 就労ビザ、TRV : eTA、もしくは観光ビザなど

※ファイル名は必ず英字(アルファベット)や数字で記入してください。

日本語で入力してしまうと、エラーになり ILAC のスタッフが確認できません。

ILAC ではビザの他、就学期間中の保険情報も必要です。

保険会社や保険適用期間等が記載された証明書もビザと同様にアップロードし、Description にファイル名を英字で記載してください。



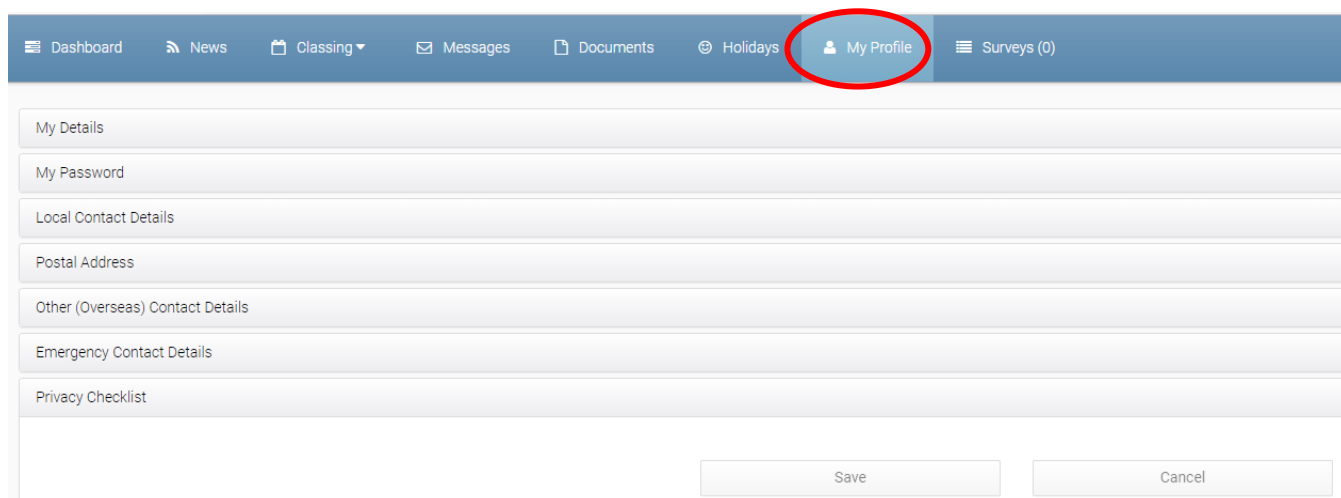
Upload Documents to ILAC Student Portal

Select file

Description

Insurance Policy

4. My Profile からご自身の登録情報を確認し、抜けている情報があれば入力してください。



My details : 個人データ

ILAC に登録されているご自身の個人情報に記載されています。

My password : パスワード

ここからパスワードを自由に変更できます。

Local Contact Details : カナダでの滞在先情報

重要： ILAC 以外で滞在先の手配をしている(自己手配・エージェント手配)場合は、必ずカナダでの滞在先情報を入力してください。ここに記載された住所が ILAC の Enrolment Contract(契約書)に記載されます。滞在先を変更した場合は、必ずポータル上で新しい滞在先情報を更新してください。

Other (Overseas) Contact Details: その他(母国)の連絡先

重要： 母国の住所を必ず ILAC にお知らせください。母国の住所も ILAC の Enrolment Contract(契約書)に記載されます。

Emergency Contact Details: 緊急連絡先

重要： 緊急時の連絡先を必ず ILAC にお知らせください。

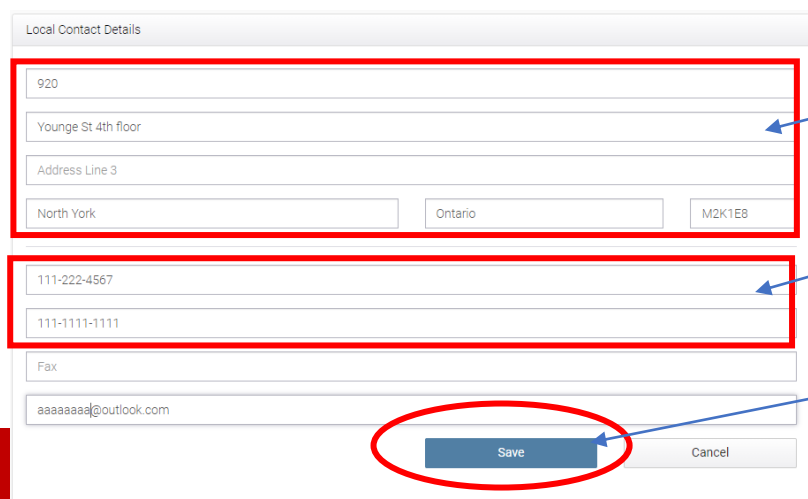
※申し込み時に上記情報を申込書に記載している場合は、既に Portal 上にも登録されています。

登録情報に誤りがないか確認し、誤りがあれば修正してください。

Local Contact Address(カナダでの住所)

カナダでの滞在先の住所が記載されています。ILAC 手配の滞在先の場合は、“ILAC HS (ホームステイ)”、もしくは“ILAC Residence (レジデンス)”と記載されている場合もあります。

- カナダで使用可能なご自身の電話番号に誤りがないか、よくご確認ください。
- ILAC 以外で滞在先を手配している場合は、滞在先の住所を入力してください。この住所は ILAC の Enrolment Contract(契約書)に記載されます。



カナダでの滞在先住所

カナダで繋がる電話番号

登録情報を更新した場合は、最後に Save をクリックするのを忘れずに！
Save しないと内容が更新されません。

Other (Oversea) Contact Details(母国での住所・連絡先)

母国での住所、もしくは保護者が居住する住所を入力ください。

Other (Overseas) Contact Details

Address Line 1

Address Line 2

Address Line 3

Suburb

State

Zipcode

Country

Phone

Mobile

Fax

Email

Save

Cancel

Emergency Contact Details(緊急連絡先)

Emergency Contact Details

Emergency Contact Name

Address Line 1

Address Line 2

Suburb

State

Zipcode

Country

Phone

Mobile

Email

Save

Cancel

Homestay Details(ホームステイ先情報)

ILAC のホームステイは Low Season(通常期・10 月～4 月)と High Season(繁忙期・5 月～8 月)で分けて登録されています。

お申し込みされたホームステイの期間中に通常期と繁忙期が切り替わる場合、Student Portal 上には申込期間の途中までしか表示されていない場合がありますが、全期間ホームステイは手配されておりますのでご安心ください。お申し込みされた期間については、事前にお送りしているホームステイレター (Accommodation Confirmation)をご確認ください。



ILAC Toronto
920 Yonge St. 4th Floor, Toronto, ON,
Canada. M4W 3C7
Tel: +1.416.961.5151 | Fax: +1.416.961.9267
DLI# O19319227442

ILAC Vancouver
688 West Hastings, 3rd Floor, Vancouver, BC,
Canada. V6B 1P1
Tel: +1.604.484.6660 | Fax: +1.604.484.6637
DLI# O19283901032

ACCOMMODATION CONFIRMATION

Family name:

First name:

Date of birth:

Student ID #:

Dear ○○,

We are pleased to inform you that your accommodation has been reserved for you. Your accommodation program starts from **July 8, 2023 to February 24, 2024 for 33 weeks.** (Room Type: **Single Room Homestay 3 meals**).

ACCOMMODATION PROGRAM DETAILS.

Name:	Family's name		
Address:			
Phone:	000-000-0000	E-mail:	
Family members:			
Name	Status	DOB	
○○○○	Homestay Mother	YYYY-MM-DD	
Pets:		Internet:	Wi-Fi Reasonable Use
Transportation		Distance to ILAC	

Note:

IMPORTANT:

- This accommodation confirmation is valid only for the duration stated above.
- Any changes not authorized by the Homestay Department will invalidate this document.
- Cancellation: Please submit a written notice 2 weeks before the accommodation program starting date.
- Extra nights/Extension or any update: Please contact us as soon as possible.
*See HOMESTAY GUIDELINES FOR STUDENTS – Payments
- The first 4 weeks of homestay is non-refundable.

書類のアップロード方法や情報の更新について何かご質問がありましたら、Admission@ilac.com までお問い合わせください。